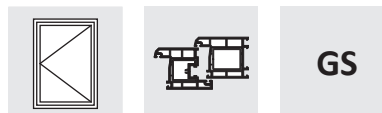


TITAN AF

Anschlaganleitung



1-flg. Rechteck Dreh

Kunststoff

PROFINE88

Grundsicherheit

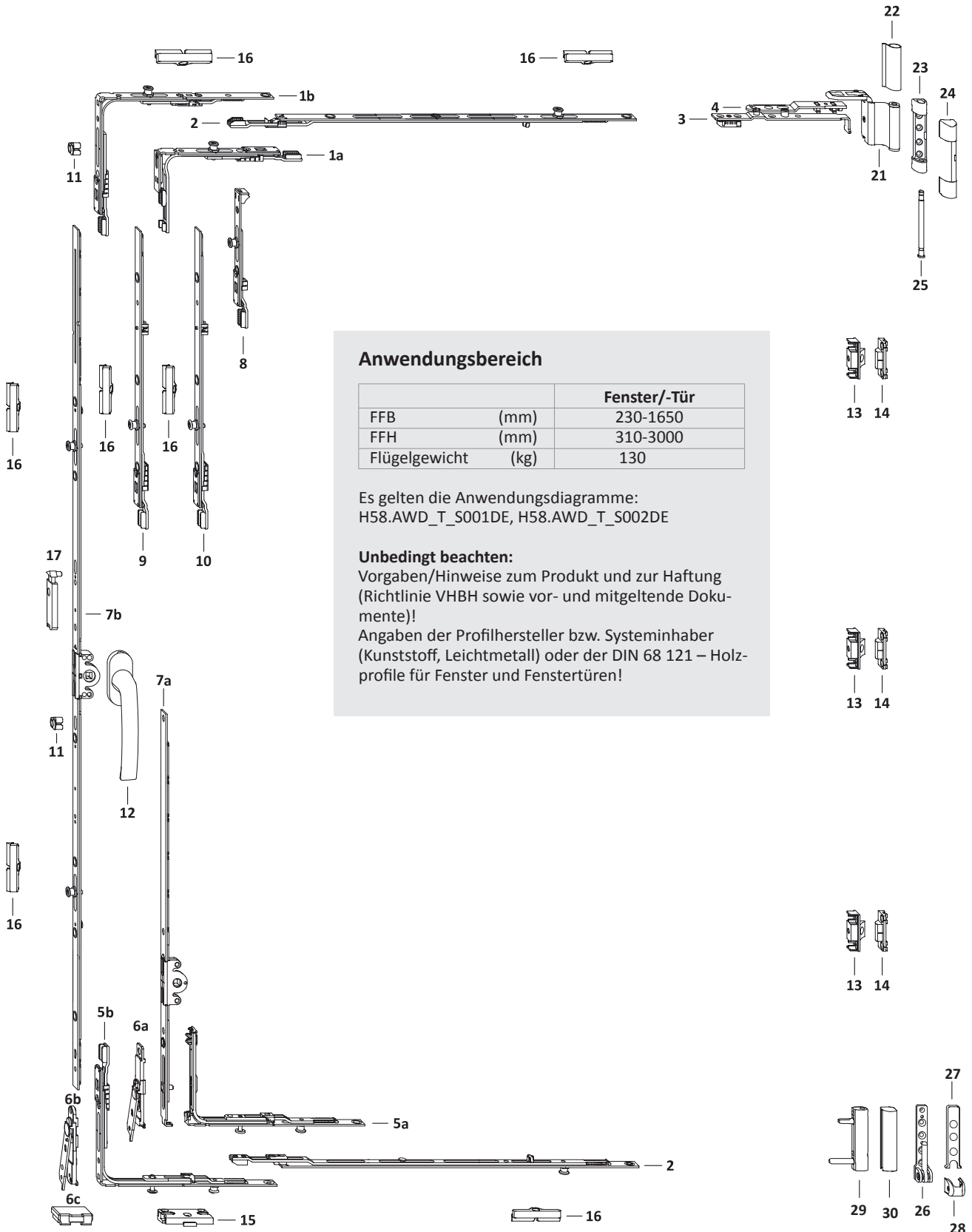
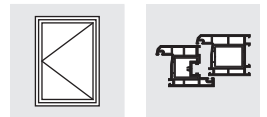
Griffsitz konstant

Bandseite TITAN

Oberfläche TS

Dornmaß 15 mm

Garniturausstattung	
Allgemein	Verriegelungsabstand 800
Scherenseite	2tlg.Schere
Unterseite	Doppelbolzen SB S-RS
Verschlussseite	FBS auf Getriebe
Bandseitendrehpunkte	Standard



Anwendungsbereich

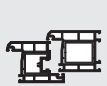
		Fenster/-Tür
FFB	(mm)	230-1650
FFH	(mm)	310-3000
Flügelgewicht	(kg)	130

Es gelten die Anwendungsdiagramme:
H58.AWD_T_S001DE, H58.AWD_T_S002DE

Unbedingt beachten:

Vorgaben/Hinweise zum Produkt und zur Haftung (Richtlinie VHBH sowie vor- und mitgeltende Dokumente)!

Angaben der Profilhersteller bzw. Systeminhaber (Kunststoff, Leichtmetall) oder der DIN 68 121 – Holzprofile für Fenster und Fenstertüren!



Pos.	Materialkurztext	Materialnummer	ST	FFB	FFH	Maß G	Anzahl Rahmenteile / Pos.	
							15	16
1a	Umlenkung AF VSO schmal 1RS	TEUL4020- ...	1	371- 850	310- 410			1
1b	Umlenkung AF VSO/K+ DF 1RS	TEUL4110- ...	1	371-1650	411-3000			1
2	Zwischenstück BS/FH Gr.1+ 1RS	TZBS0180- ...	2	851-1050				2
	Zwischenstück BS/FH Gr.2+ 1RS	TZBS0190- ...		1051-1450				2
	Zwischenstück BS/FH Gr.3+ 1RS	TZBS0200- ...		1451-1650				2
3-4	Schere DF/MN	TSKD1010	1	230-1650				
5a	Verriegelung VSU/K 56+ 1S 1RS	TEVR1340- ...	1	230-1250	411- 600			1
	Verriegelung VSU/K 56+ 1S 1RS	TEVR1340- ...		371- 850	310- 410			1
5b	Umlenkung AF VSU/K 56+ 1S 1RS	TEUL5050- ...	1	230-1650	601-3000			1
6a	Flügelheber FBS .. rechts/links	TFFH0041/TFFH0042	1	230-1250	411- 600			
6b	Flügelheber FBS .. rechts/links	TFFH0091/TFFH0092		230-1250	601-3000			
6c	Auflaufbock	TRAU0430	1	230-1650	411-3000			
7a	Getriebe 15 Gr.30/G180	TGKK3100- ...	1	371- 850	310- 410	180		
	Getriebe 15 Gr.30/G180	TGKK3100- ...		230-1250	411- 600	180		
7b	Getriebe 15 AF Gr.60/G300	TGKK4030- ...	1		601- 800	300		
	Getriebe 15 AF Gr.80/G400 1RS	TGKK4050- ...			801-1000	400	1	
	Getriebe 15 AF Gr.100/G500 1RS	TGKK4060- ...			1001-1200	500	1	
	Getriebe 15 AF Gr.120/G600 1RS	TGKK4070- ...			1201-1400	600	1	
	Getriebe 15 AF Gr.140/G700 1RS	TGKK4080- ...			1401-1600	700	1	
	Getriebe 15 AF Gr.160/G700 2RS 70	TGKK4280- ...			1601-1800	700	2	
	Getr. 15 AF Gr.180/G1000 2RS 70	TGKK4220- ...			1801-2000	1000	2	
	Getr. 15 AF Gr.200/G1000 2RS	TGKK4110- ...			2001-3000	1000	2	
8	Schließer AF VS 180° 1RS	TESC2020- ...	1	230- 370	411-3000			1
9	Zwischenstück AF Gr.1	TZZS0150- ...	1		2201-2400			
	Zwischenstück KK/AF Gr.2 1RS	TZKK1020- ...			2401-2600		1	
	Zwischenstück AF Gr.1	TZZS0150- ...			2601-2800			
	Zwischenstück KK/AF Gr.2 1RS	TZKK1020- ...			2801-3000		1	
10	Zwischenstück KK/AF Gr.2 1RS	TZKK1020- ...	1		2601-2800			1
	Zwischenstück KK/AF Gr.2 1RS	TZKK1020- ...			2801-3000		1	
11	Hubbegrenzer	TFHB0010- ...	1		310-3000			
12	Hebel		1		310-3000			
13	Flügelteil MV	TFMV0020	1		801-1600			
	Flügelteil MV	TFMV0020	2		1601-2400			
	Flügelteil MV	TFMV0020	3		2401-3000			
14	Rahmenteil MV	260463	1		801-1600			
	Rahmenteil MV	260463	2		1601-2400			
	Rahmenteil MV	260463	3		2401-3000			
15	Schließblech S-RS	TRSK0600						
16	Schließblech S 56	TRSM0070						
auf Wunsch								
17	Türschnäpper re.	TFST0011- ...	1		1801-3000			
	Türschnäpper li.	TFST0012- ...			1801-3000			

Bandseitendrehpunkte						
Pos.	Materialkurztext	Materialnummer			Anzahl nach Flügelgewicht	
		Oberfläche SILBER	RAL9016	Abdeckkappe	130 kg	
21	Winkelband DH	TBWB6050	TBWB6050-104			1
22	Abdeckkappe W KF			TKWB0010		1
23	Scherenlager 130 kg	TBSL6140	TBSL6140-104			
24	Abdeckkappe S			TKSL0020		1
25	Scherenlagerbolzen Poly	TBSB6020				1
						1
26	Ecklager 130 kg	TBEL6120	TBEL6120-104			
27	Abdeckkappe EL O MB			TKEO0010		1
28	Abdeckkappe EL U			TKEU0010		1
						1
29	Eckband KF 130 kg	TBEB6140	TBEB6140-104			
30	Abdeckkappe EB			TKEB0020		1

