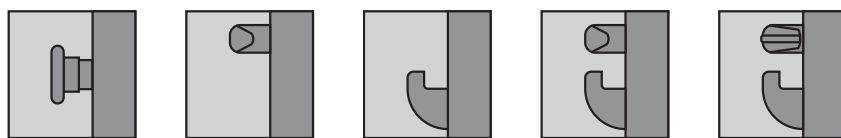


## Istruzioni per la pulizia e la cura delle chiusure multipunto KfV delle serie: AS 2xxx, AS 3xxx, AS 4xxx, AS 8xxx



Pulizia e manutenzione di chiusure multipunto KfV simili sono analoghe.

### Pulizia

- Per la pulizia utilizzare un panno morbido.
- Per la pulizia non utilizzare detergenti aggressivi o contenenti solventi.

### Verifica del funzionamento e cura

Eeguire una volta all'anno una verifica del perfetto funzionamento di tutti i particolari mobili.



In caso di malfunzionamento o danneggiamento contattare il proprio fornitore.  
Le riparazioni possono essere effettuate esclusivamente da aziende specializzate, certificate per i prodotti KfV.



La chiusura multipunto è dotata di lubrificazione a lunga durata, pertanto non richiede manutenzione.



In ogni caso, se dovesse essere necessario:

- utilizzare esclusivamente un grasso spray
- non utilizzare lubrificanti contenenti solventi o resinanti



Nella chiusura multipunto automatica **AS 3600** i punzoni vanno lubrificati una volta all'anno.

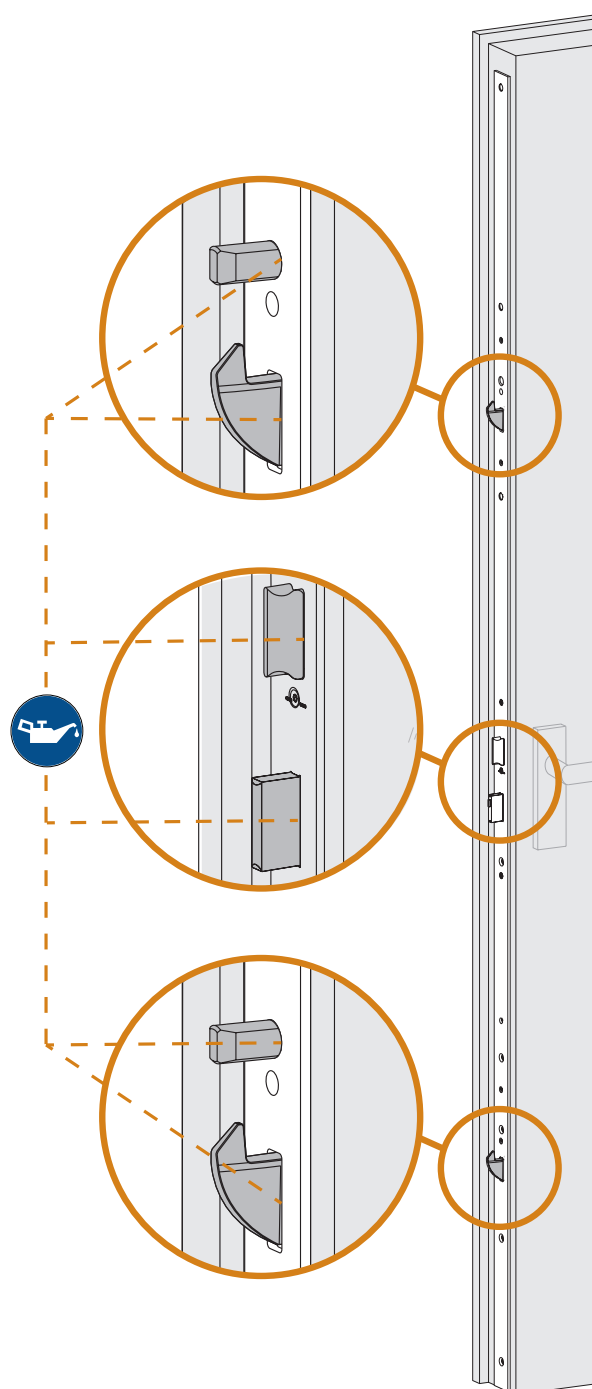


- Utilizzare esclusivamente spray PTFE H1 a base di olio (per es. E-COLL).
- Non utilizzare lubrificanti contenenti solventi o resinanti.




Ulteriori informazioni sulla garanzia sono contenute nelle nostre condizioni generali di vendita, scaricabili dal sito

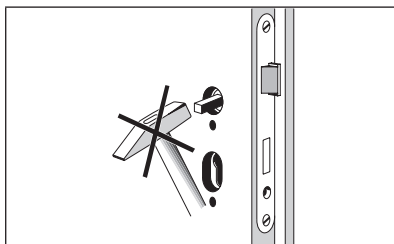
[www.siegenia.com](http://www.siegenia.com)



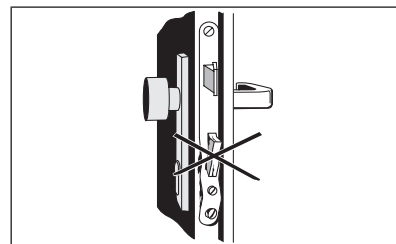
## Cause di eventuali danni




Non effettuare fori nella porta a serratura montata.



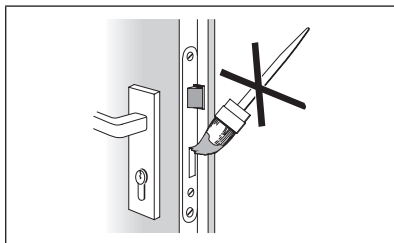
Non inserire il quadro maniglia con eccessiva forza.



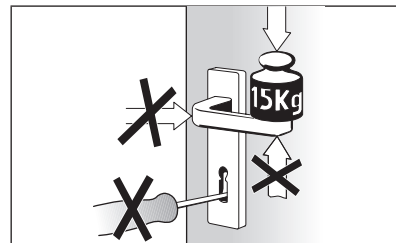
In presenza di tracce di un utilizzo con eccessiva forza, sostituire la serratura.



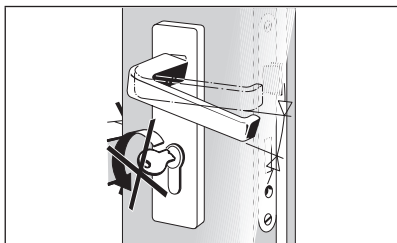
Se necessario, lubrificare i riscontri con grasso spray.



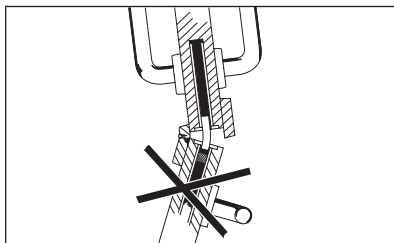
Non verniciare i riscontri.



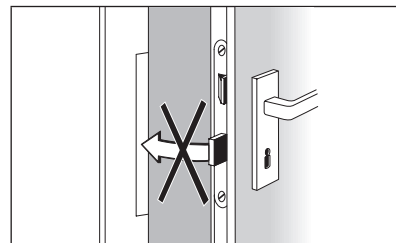
Caricare la maniglia soltanto nel senso di attivazione. Forza max 150 N. La serratura va chiusa soltanto con l'apposita chiave.



Non utilizzare contemporaneamente maniglia e chiave.



Se bloccate, le porte a due ante non vanno forzate.



Non utilizzare gli elementi di chiusura per tenere la porta aperta.

**SIEGENIA**<sup>®</sup>  
brings spaces to life

Via Varese, 36  
20020 Lainate MI  
ITALIA

Telefono: +39 02 9353601  
Fax: +39 02 93799043  
info-i@siegenia.com  
www.siegenia.com



Sul nostro sito [www.siegenia.com](http://www.siegenia.com)  
potete trovare gli indirizzi di tutte le filiali

SIEGENIA nel mondo:

**Austria** Telefono: +43 6225 8301  
**Benelux** Telefono: +31 85 4861080  
**Bielorussia** Telefono: +375 17 3143988  
**Cina** Telefono: +86 316 5998198  
**Corea del Sud** Telefono: +82 31 7985590  
**Francia** Telefono: +33 3 89618131  
**Germania** Telefono: +49 271 39310

**Gran Bretagna** Telefono: +44 2476 622000

**Italia** Telefono: +39 02 9353601  
**Polonia** Telefono: +48 77 4477700  
**Russia** Telefono: +7 495 7211762  
**Svizzera** Telefono: +41 33 3461010  
**Turchia** Telefono: +90 216 5934151  
**Ucraina** Telefono: +38 044 4054969  
**Ungheria** Telefono: +36 76 500810

Partner di fiducia: